



**UNIVERSITÀ
DEGLI STUDI
DI UDINE**



**PRESIDIO
DELLA
QUALITÀ**

Codice documento:
MOD_QUEST VAL DID rslt_00

Risultati questionario opinione studenti

- a.a. 2014/15 -

**Corso di laurea triennale in Scienze per l'Ambiente e la
Natura**

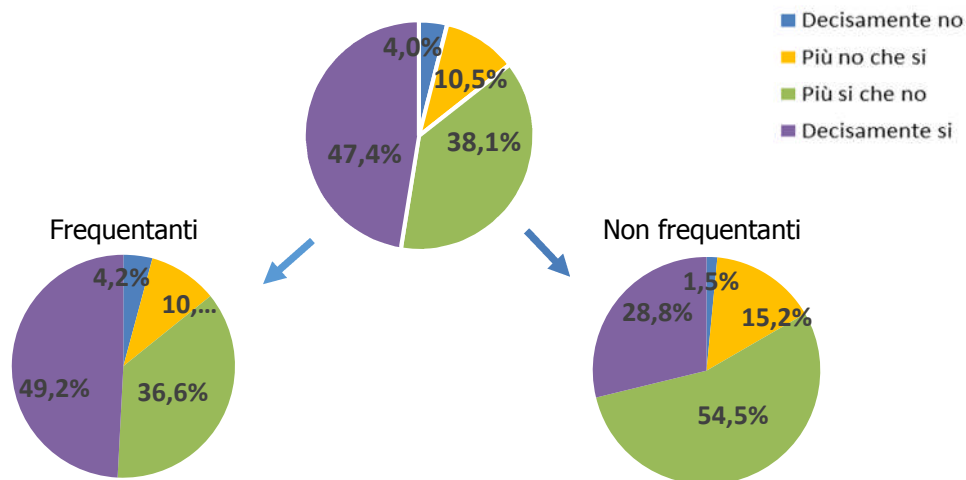
723 - SCIENZE PER L'AMBIENTE E LA NATURA

N. complessivo di questionari compilati: 784

La soddisfazione dell'insegnamento è stata rilevata con la seguente domanda:

"Nel complesso, è soddisfatto dell'insegnamento?"

	Studenti frequentanti		Studenti non frequentanti		Totale	
	N. risposte	% col.	N. risposte	% col.	N. risposte	% col.
Decisamente no	30	4,2%	1	1,5%	31	4,0%
Più no che si	72	10,0%	10	15,2%	82	10,5%
Più si che no	263	36,6%	36	54,5%	299	38,1%
Decisamente si	353	49,2%	19	28,8%	372	47,4%
Totale	718	100,0%	66	100,0%	784	100,0%



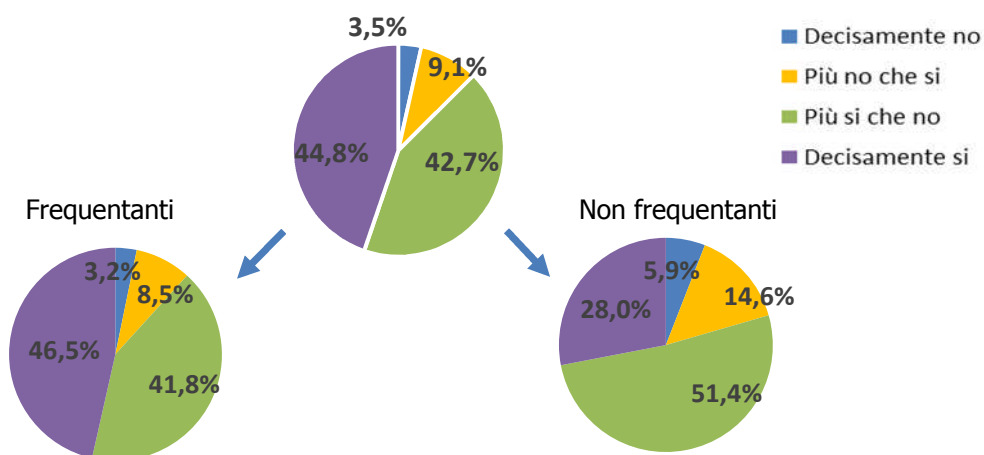
ATENEIO

N. complessivo di questionari compilati: 64.298

La soddisfazione dell'insegnamento è stata rilevata con la seguente domanda:

"Nel complesso, è soddisfatto dell'insegnamento?"

	Studenti frequentanti		Studenti non frequentanti		Totale	
	N. risposte	% col.	N. risposte	% col.	N. risposte	% col.
Decisamente no	1.887	3,2%	352	5,9%	2.239	3,5%
Più no che si	4.960	8,5%	867	14,6%	5.827	9,1%
Più si che no	24.400	41,8%	3.052	51,4%	27.452	42,7%
Decisamente si	27.117	46,5%	1.663	28,0%	28.780	44,8%
Totale	58.364	100,0%	5.934	100,0%	64.298	100,0%





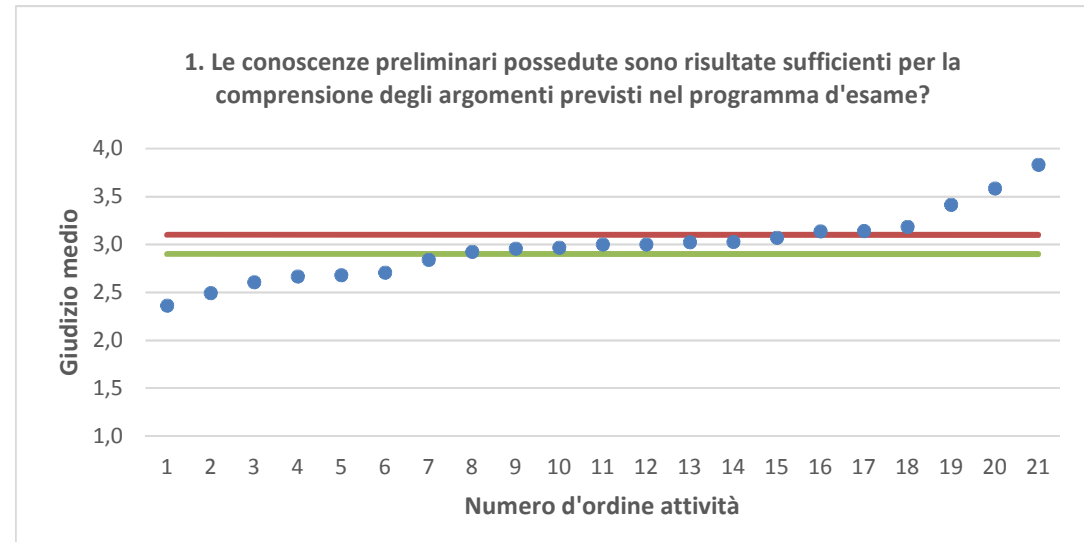
723 - SCIENZE PER L'AMBIENTE E LA NATURA	Studenti frequentanti									Studenti non frequentanti								
	2012/13			2013/14			2014/15			2012/13			2013/14			2014/15		
	N.	Media	Dev. stand.	N.	Media	Dev. stand.	N.	Media	Dev. stand.	N.	Media	Dev. stand.	N.	Media	Dev. stand.	N.	Media	Dev. stand.
1. Le conoscenze preliminari possedute sono risultate sufficienti per la comprensione degli argomenti previsti nel programma d'esame?	1047	3,0	,91	770	3,0	0,891	703	3,0	0,880	160	2,8	0,867	102	2,7	0,943	70	2,8	0,824
2. Il carico di studio dell'insegnamento è proporzionato ai crediti assegnati?	1029	3,2	,83	757	3,2	0,819	709	3,1	0,788	157	3,0	0,866	100	2,8	0,913	70	3,0	0,780
3. Il materiale didattico (indicato e disponibile) è adeguato per lo studio della materia?	1037	3,3	,88	764	3,2	0,898	713	3,2	0,884	163	3,0	0,936	105	3,2	0,878	66	3,3	0,904
4. Le modalità di esame sono state definite in modo chiaro?	1065	3,6	,67	774	3,5	0,796	714	3,6	0,692	159	3,4	0,725	107	3,5	0,717	70	3,5	0,737
5. Gli orari di svolgimento di lezioni, esercitazioni e altre eventuali attività didattiche sono rispettati?	1067	3,7	,58	776	3,6	0,750	720	3,7	0,673									
6. Il docente stimola/motiva l'interesse verso la disciplina?	1059	3,2	,87	773	3,2	0,839	711	3,3	0,844									
7. Il docente espone gli argomenti in modo chiaro?	1062	3,2	,88	775	3,2	0,895	716	3,2	0,908									
8. Le attività didattiche integrative (esercitazioni, tutorati, laboratori, etc...) sono utili all'apprendimento della materia?	927	3,3	,79	636	3,3	0,830	610	3,4	0,792									
9. L'insegnamento è stato svolto in maniera coerente con quanto dichiarato sul sito Web del corso di studio?	833	3,5	,67	567	3,5	0,718	577	3,5	0,647									
10. Il docente è reperibile per chiarimenti e spiegazioni?	774	3,7	,59	613	3,7	0,612	608	3,6	0,610	98	3,6	0,674	55	3,6	0,627	46	3,6	0,688
11. E' interessato/a agli argomenti trattati nell'insegnamento?	1066	3,3	,78	775	3,3	0,756	720	3,3	0,807	172	3,1	0,906	110	2,9	0,941	75	3,3	0,745
12. Nel complesso, è soddisfatto dell'insegnamento?							718	3,3	0,816							66	3,1	0,704

DIPARTIMENTO DI SCIENZE AGRARIE (DISA)	Studenti frequentanti									Studenti non frequentanti								
	2012/13			2013/14			2014/15			2012/13			2013/14			2014/15		
	N.	Media	Dev. stand.	N.	Media	Dev. stand.	N.	Media	Dev. stand.	N.	Media	Dev. stand.	N.	Media	Dev. stand.	N.	Media	Dev. stand.
1. Le conoscenze preliminari possedute sono risultate sufficienti per la comprensione degli argomenti previsti nel programma d'esame?	3.249	3,1	0,872	3.399	3,1	0,884	3.978	3,0	0,870	431	2,8	0,921	461	2,9	0,938	605	2,9	0,888
2. Il carico di studio dell'insegnamento è proporzionato ai crediti assegnati?	3.189	3,2	0,819	3.329	3,2	0,810	3.973	3,2	0,796	424	2,9	0,928	440	3,0	0,842	598	3,0	0,777
3. Il materiale didattico (indicato e disponibile) è adeguato per lo studio della materia?	3.218	3,3	0,862	3.343	3,2	0,858	3.958	3,2	0,852	434	2,9	0,985	456	3,1	0,894	604	3,1	0,881
4. Le modalità di esame sono state definite in modo chiaro?	3.271	3,6	0,692	3.405	3,5	0,761	4.017	3,4	0,748	438	3,3	0,826	449	3,3	0,806	607	3,3	0,851
5. Gli orari di svolgimento di lezioni, esercitazioni e altre eventuali attività didattiche sono rispettati?	3.285	3,6	0,650	3.418	3,6	0,651	4.028	3,6	0,659									
6. Il docente stimola/motiva l'interesse verso la disciplina?	3.263	3,3	0,824	3.394	3,3	0,834	4.013	3,3	0,815									
7. Il docente espone gli argomenti in modo chiaro?	3.269	3,3	0,804	3.410	3,3	0,805	4.018	3,3	0,814									
8. Le attività didattiche integrative (esercitazioni, tutorati, laboratori, etc...) sono utili all'apprendimento della materia?	2.800	3,3	0,811	2.866	3,4	0,798	3.354	3,4	0,745									
9. L'insegnamento è stato svolto in maniera coerente con quanto dichiarato sul sito Web del corso di studio?	2.628	3,5	0,651	2.739	3,5	0,653	3.228	3,5	0,651									
10. Il docente è reperibile per chiarimenti e spiegazioni?	2.578	3,6	0,616	2.744	3,6	0,630	3.355	3,5	0,640	310	3,4	0,840	320	3,5	0,685	462	3,3	0,777
11. E' interessato/a agli argomenti trattati nell'insegnamento?	3.280	3,4	0,751	3.411	3,4	0,748	4.033	3,4	0,750	454	3,0	0,922	474	3,0	0,932	633	3,1	0,827
12. Nel complesso, è soddisfatto dell'insegnamento?							4.009	3,3	0,763							572	3,0	0,840

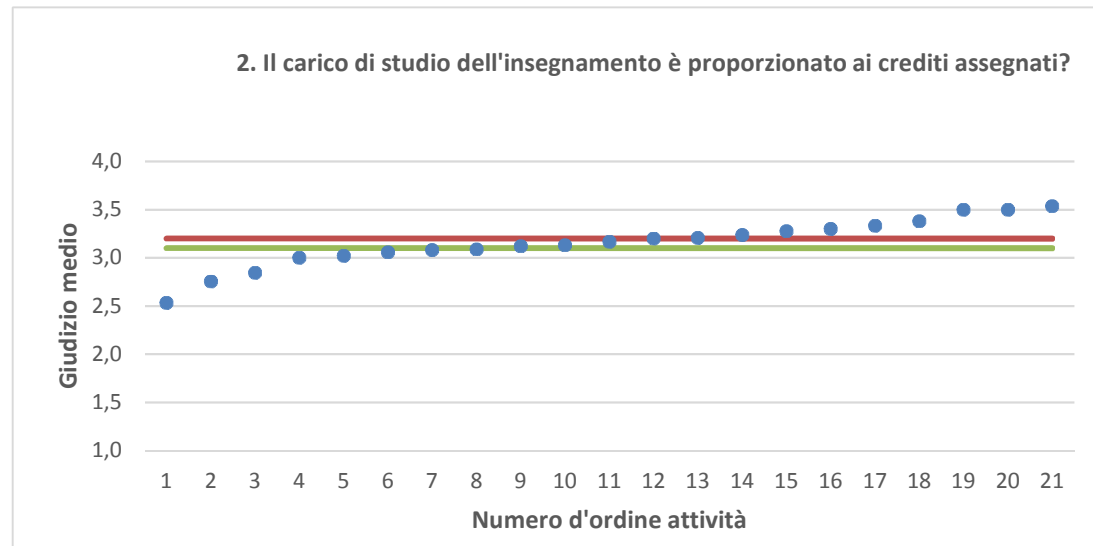
N.B. : Valori medi calcolati assegnando: 1="Decisamente no"; 2="Più no che si"; 3="Più si che no"; 4="Decisamente si".

La deviazione standard è una misura della dispersione attorno alla media dei giudizi espressi dagli studenti.

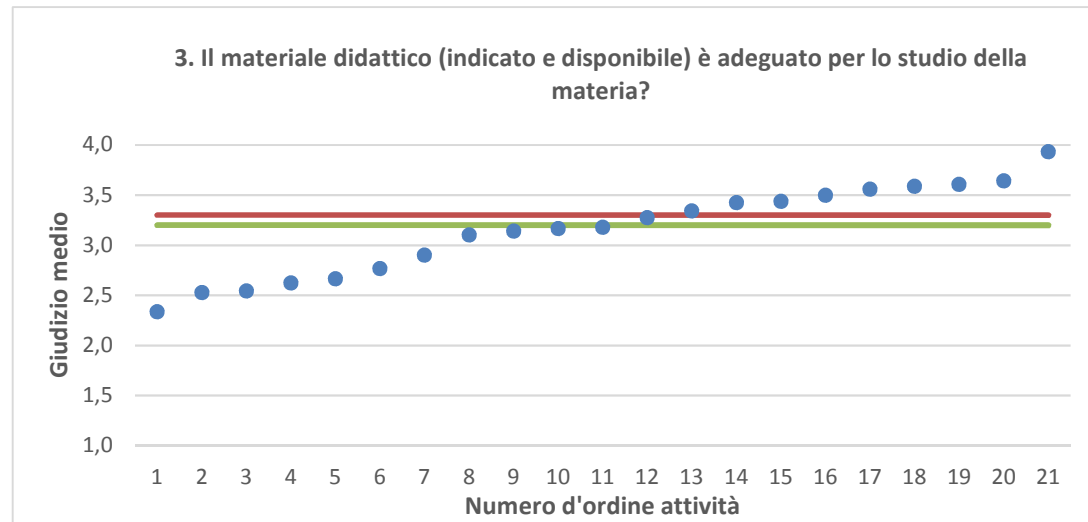
"N." corrisponde al numero di casi (risposte) validi.



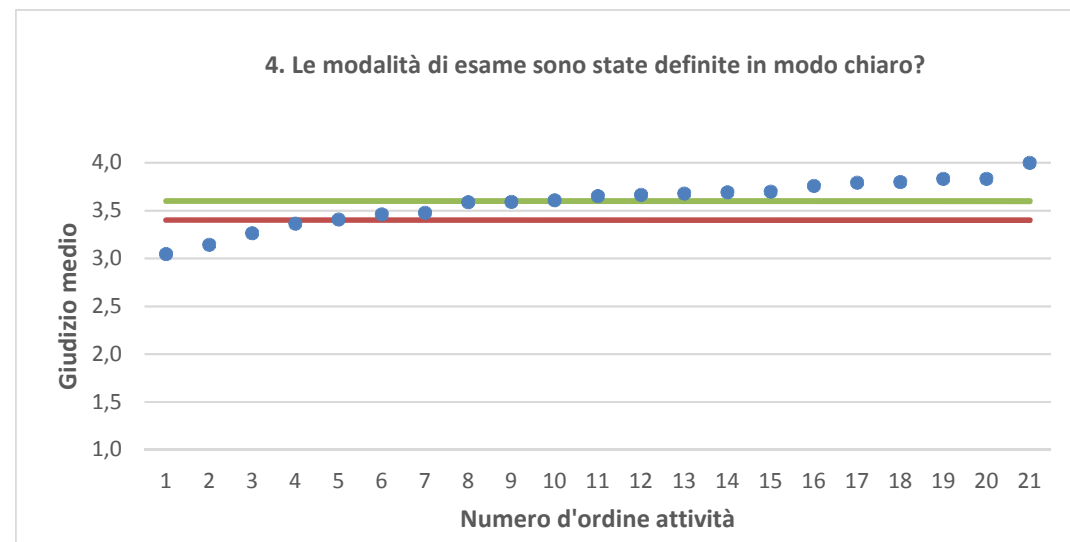
● Media punteggio Att. Didattica — Media punteggio Ateneo — Media punteggio CdS



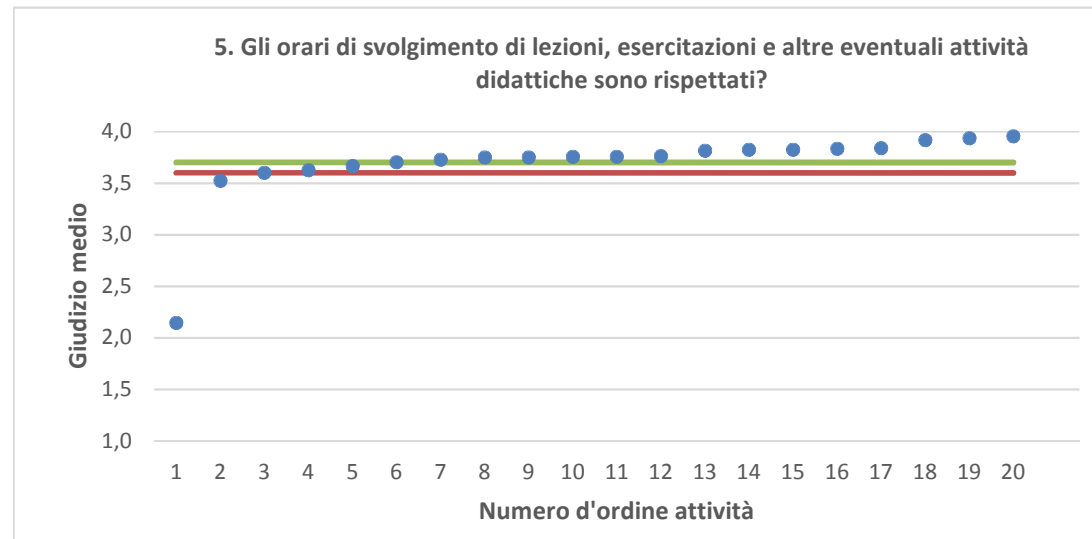
Nota: nel caso in cui la media di Ateneo equivalga alla media del Corso di Studi, nel grafico è presente una sola barra orizzontale di riferimento.



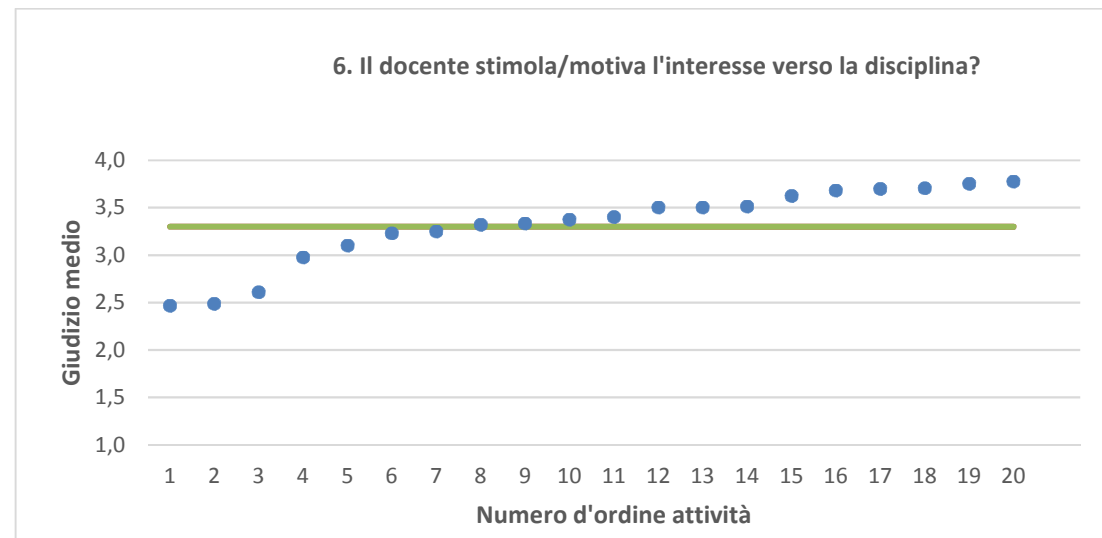
● Media punteggio Att. Didattica — Media punteggio Ateneo — Media punteggio CdS



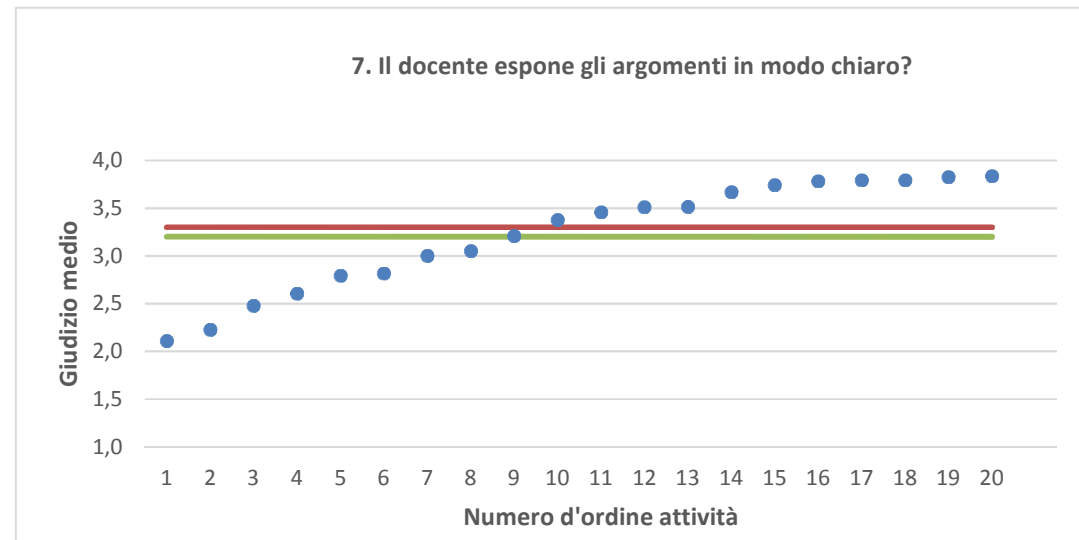
Nota: nel caso in cui la media di Ateneo equivalga alla media del Corso di Studi, nel grafico è presente una sola barra orizzontale di riferimento.



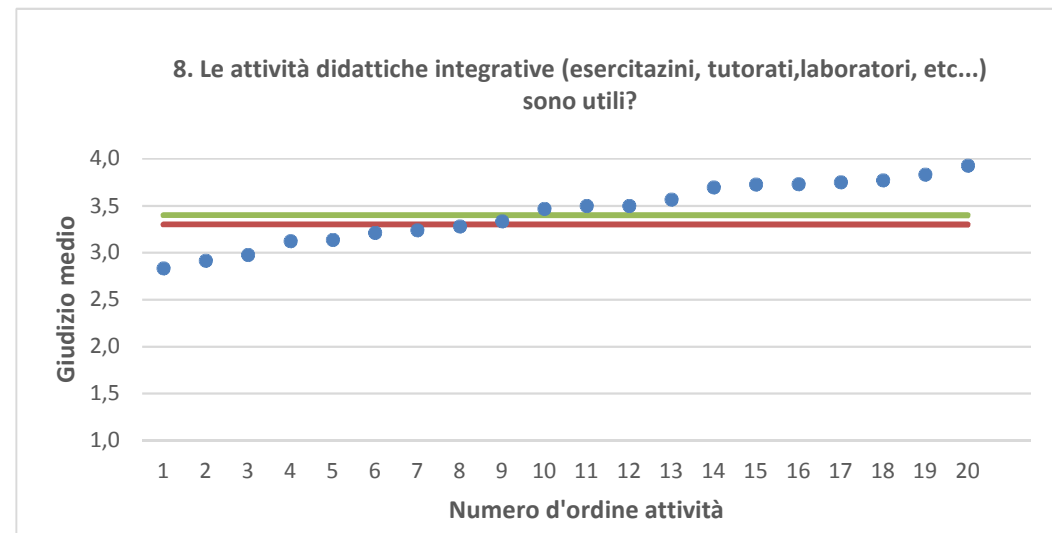
● Media punteggio Att. Didattica — Media punteggio Ateneo — Media punteggio CdS



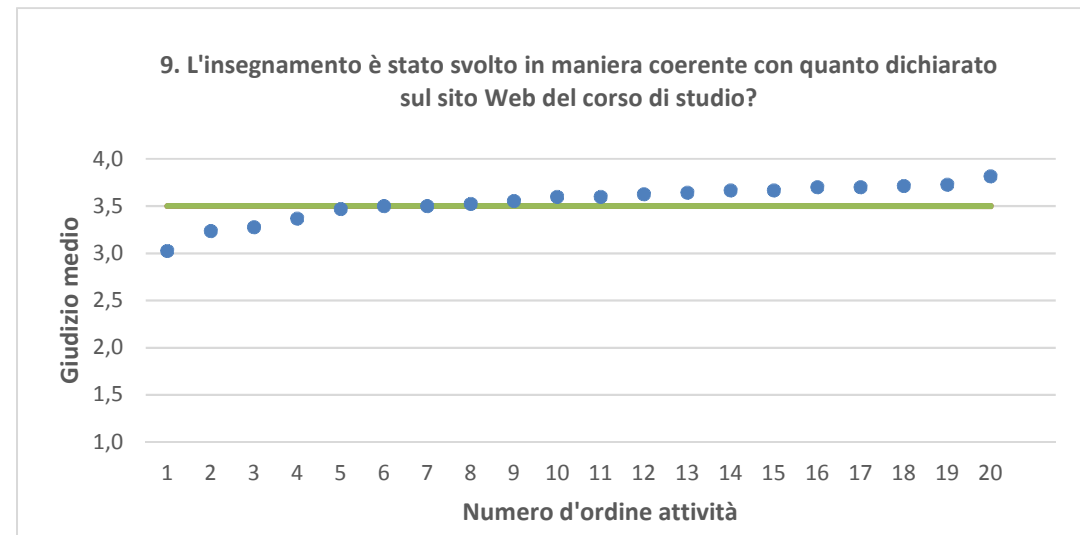
Nota: nel caso in cui la media di Ateneo equivalga alla media del Corso di Studi, nel grafico è presente una sola barra orizzontale di riferimento.



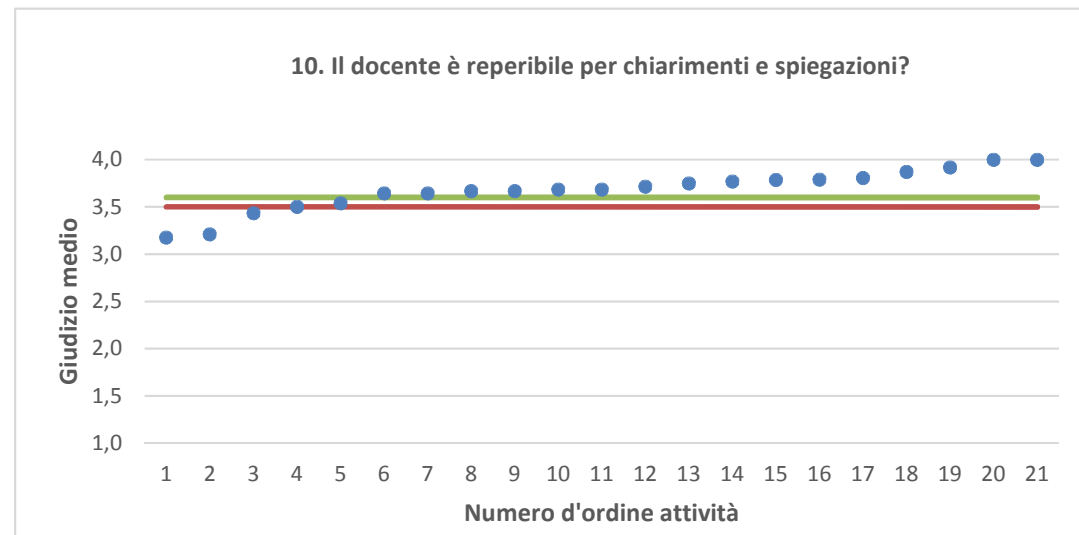
● Media punteggio Att. Didattica — Media punteggio Ateneo — Media punteggio CdS



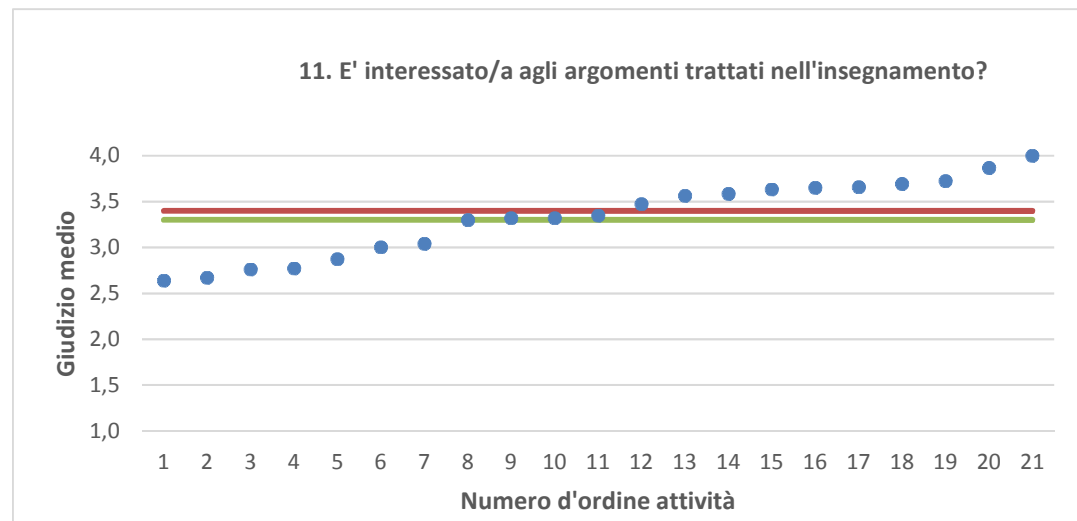
Nota: nel caso in cui la media di Ateneo equivalga alla media del Corso di Studi, nel grafico è presente una sola barra orizzontale di riferimento.



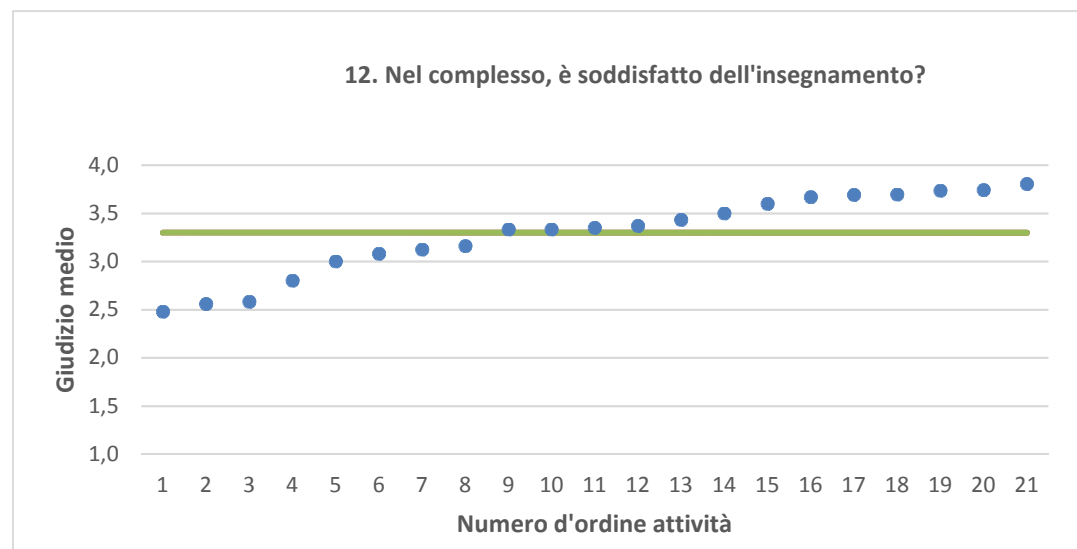
● Media punteggio Att. Didattica — Media punteggio Ateneo — Media punteggio CdS



Nota: nel caso in cui la media di Ateneo equivalga alla media del Corso di Studi, nel grafico è presente una sola barra orizzontale di riferimento.



● Media punteggio Att. Didattica — Media punteggio Ateneo — Media punteggio CdS



Nota: nel caso in cui la media di Ateneo equivalga alla media del Corso di Studi, nel grafico è presente una sola barra orizzontale di riferimento.